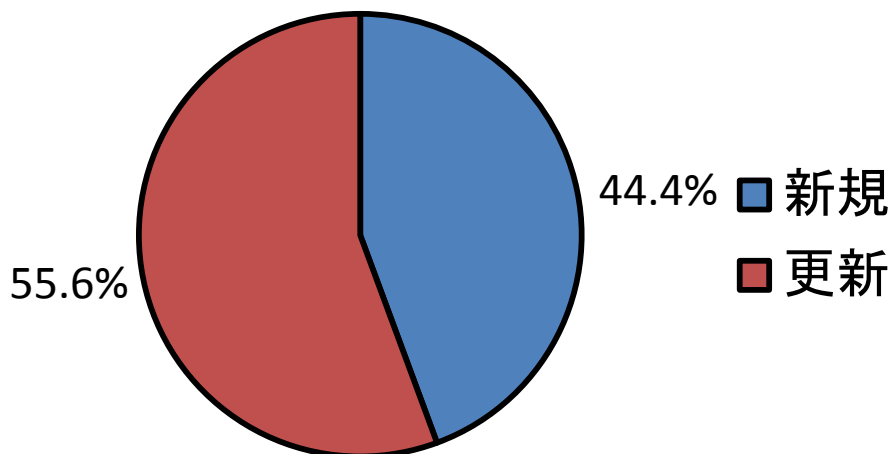


# 2015年1月 技術系求人レポート

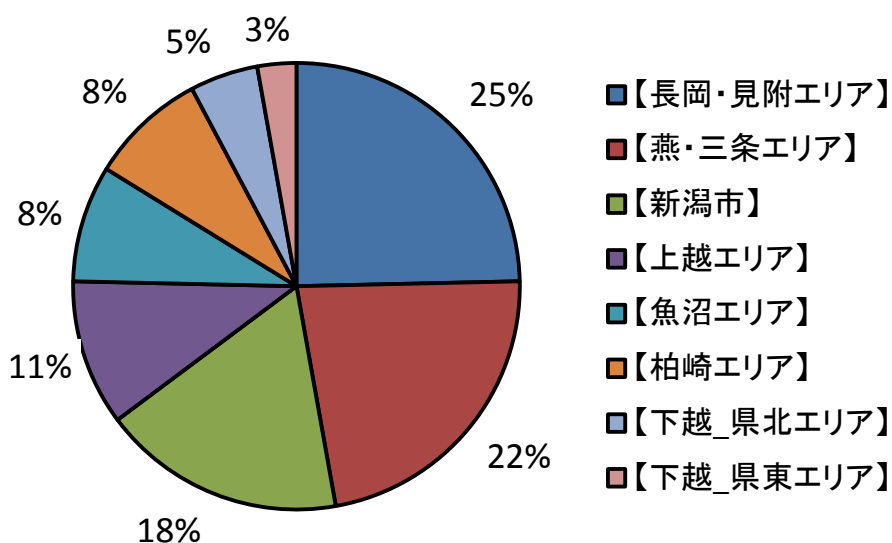
## 1:新規求人割合

新規求人が更新求人かの割合です。  
半数以上が12月以前から募集を行っている求人了。



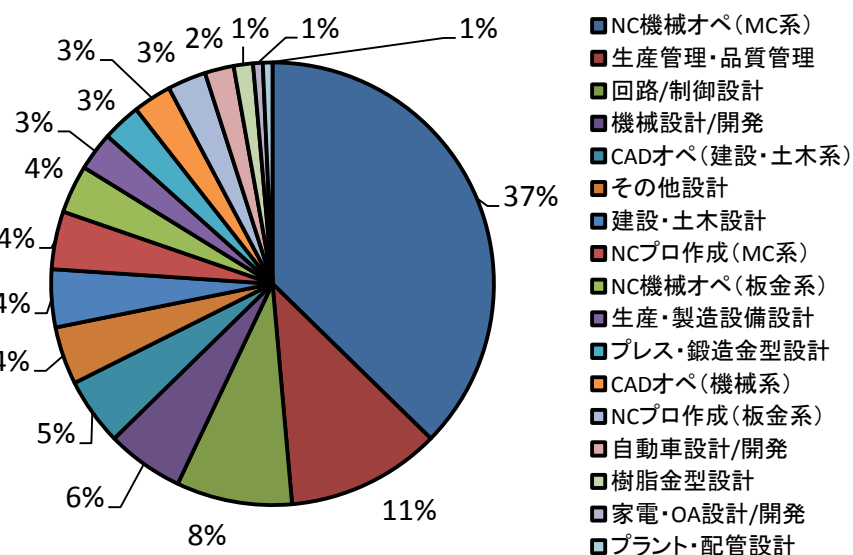
## 2:エリア別求人割合

エリア別の求人割合です。  
技術系職種の求人については、引き続き製造業が多い、「長岡・見附」、「燕・三条」エリアで多い傾向にあります。  
新潟市内では製造業のみならず、建設関係の設計やCADオペレータ求人も多い傾向にあります。

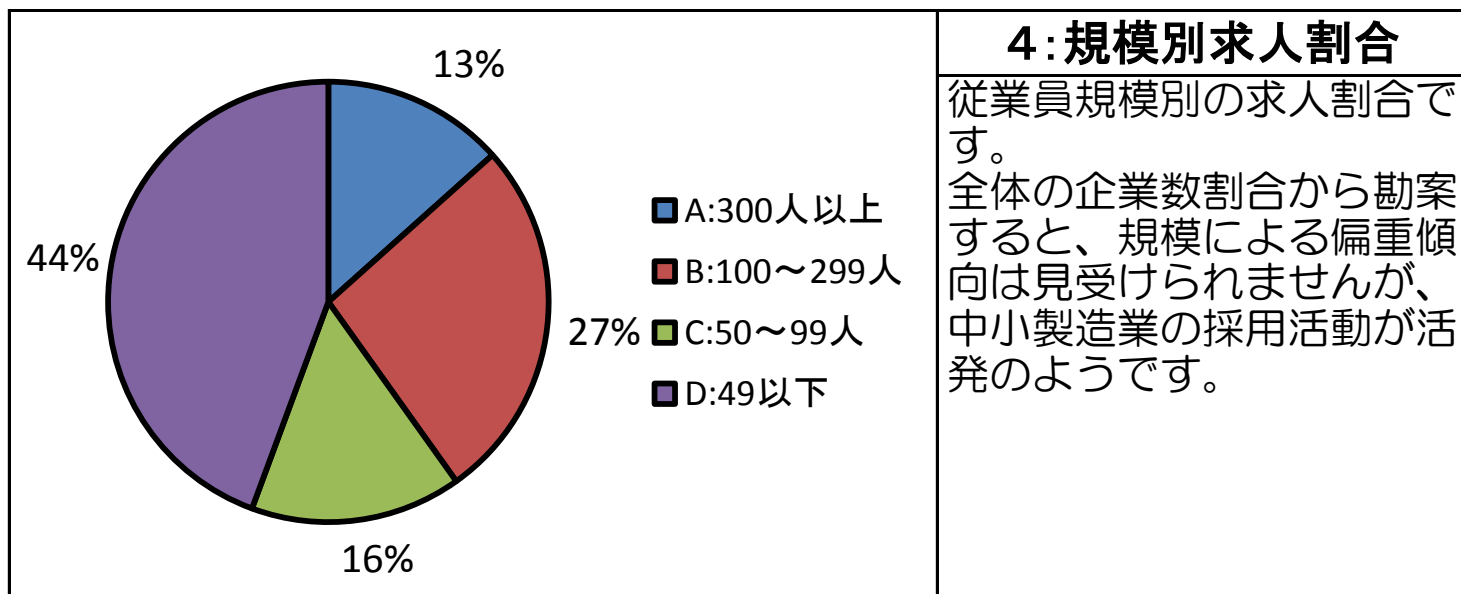


## 3:職種別求人割合

職種分類別の求人割合です。  
依然として、マシニングセンター・NCフライス・NC旋盤などの工作機械オペレータ、次いで生産管理・品質管理など、直接製造・生産に関わる職種の求人の募集割合が多い傾向にあります。



# 2015年1月 技術系求人レポート



**4: 規模別求人割合**  
 従業員規模別の求人割合です。全体の企業数割合から勘案すると、規模による偏重傾向は見受けられませんが、中小製造業の採用活動が活発のようです。

				5: 賃金
	賃金 (下限)	~	賃金 (上限)	本レポートの集計対象とした求人の賃金に関する集計です。
MAX	23	~	50	
MIN	13	~	13	
平均	17	~	25	
※単位: 万円。 ※基本給および固定手当の額の統計です。 ※賞与は加味していません。				

※本レポートは、当社独自の分類・集計により作成しております。

※製造業求人を主な集計対象としています。