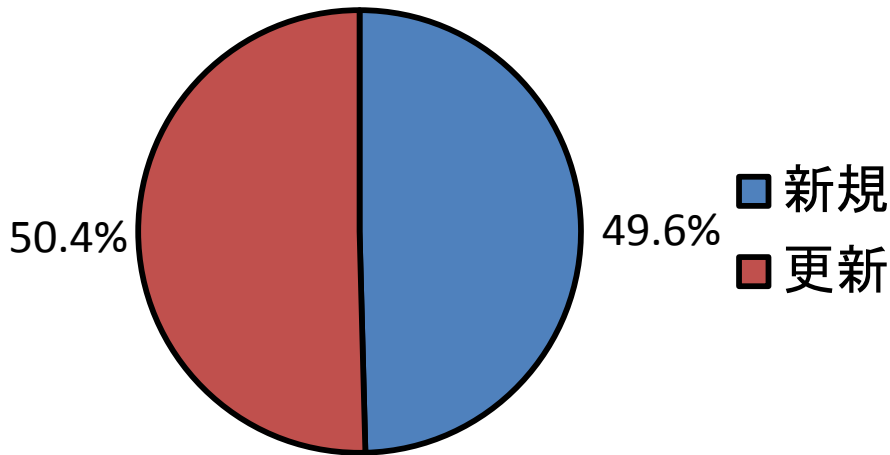


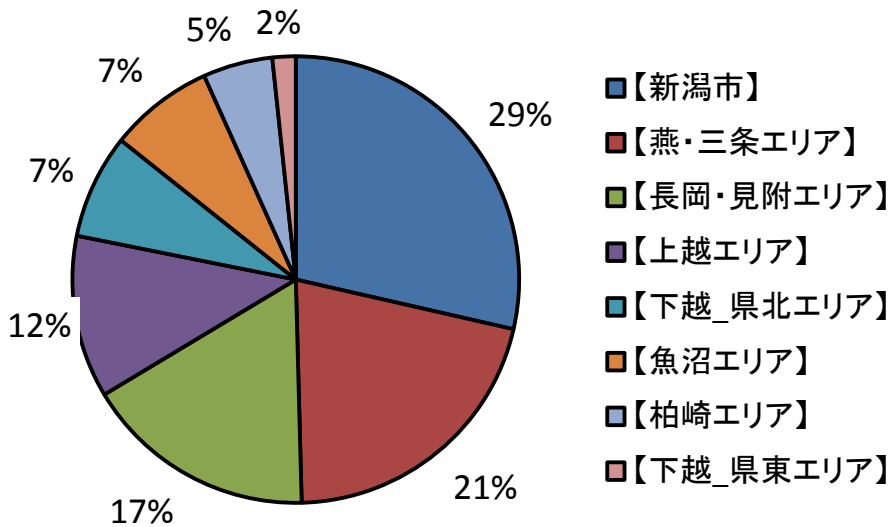
2014年11月 技術系求人レポート

1:新規求人割合



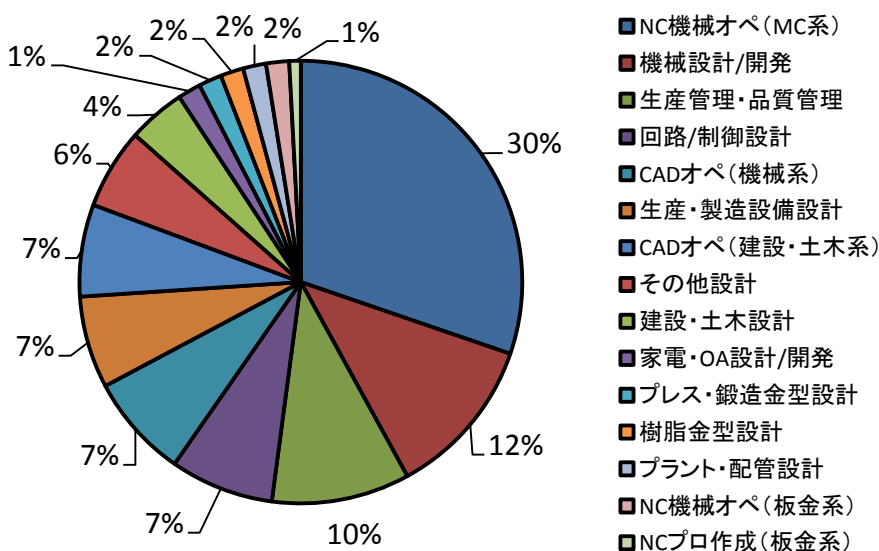
新規求人が更新求人かの割合です。
新規求人も多い傾向となっています。

2:エリア別求人割合



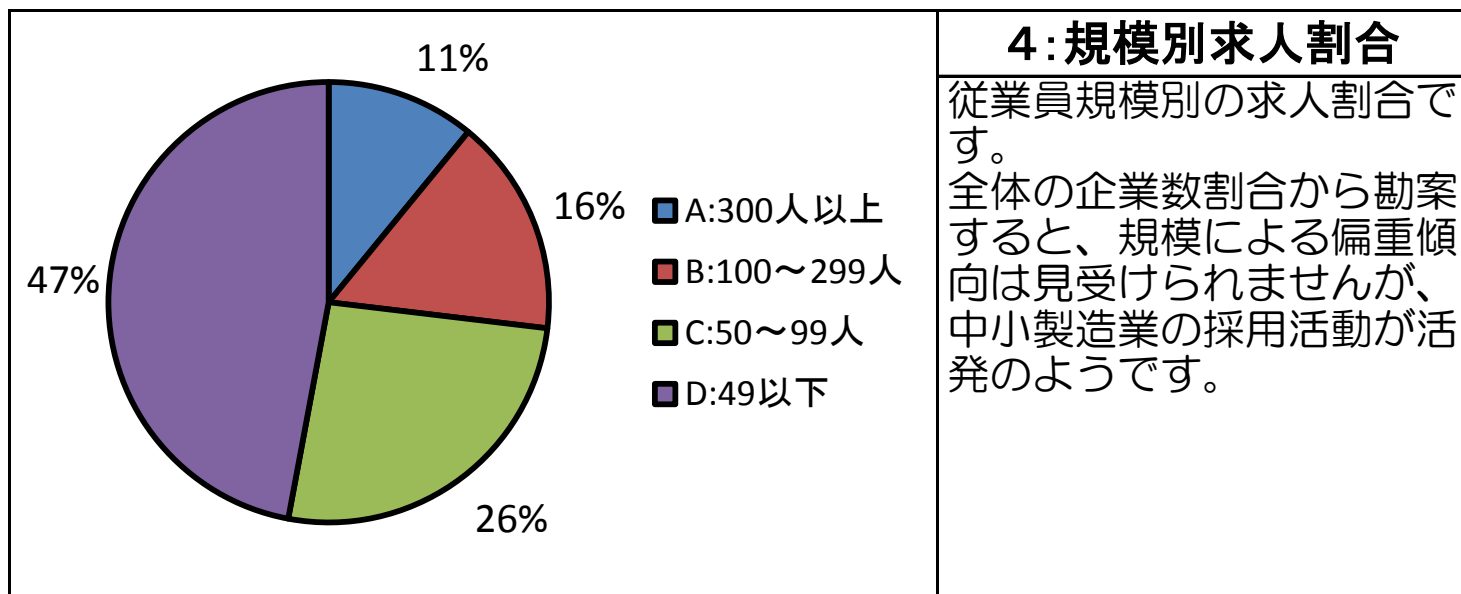
エリア別の求人割合です。
技術系職種の人材については、引き続き製造業が多い、「長岡・見附」、「燕・三条」エリアで多い傾向にあります。新潟市内でも製造業のみならず、建設関係の設計やCADオペレータ求人も多い傾向にあります。

3:職種別求人割合



職種分類別の求人割合です。
依然として、マシニングセンター・NCフライス・NC旋盤などの工作機械オペレータの求人が多く、次いで回路/制御設計や機械設計関連の募集割合が多い傾向にあります。

2014年11月 技術系求人レポート



5:賃金			
	賃金 (下限)	~	賃金 (上限)
MAX	27	~	47
MIN	13	~	14
平均	18	~	26
<p>※単位:万円。 ※基本給および固定手当の額の統計です。 ※賞与は加味していません。</p>			

本レポートの集計対象とした求人の賃金に関する集計です。

※本レポートは、当社独自の分類・集計により作成しております。

※製造業求人を主な集計対象としています。